

## Kursanalys GeoA82 HT2021

Kursen GeoA82 syftar till att ge en introduktion till geologi med ett miljövetenskapligt perspektiv. Kursen är uppdelad i två delar som behandlar grundläggande geologi och introducerar miljögeologiska problem och frågeställningar.

Kursvärderingen lämnades in av 23 studenter, och svarsfrekvensen var 50%. Det övergripande betyget på kursen var 4 på en 5 gradig skala, ingen student gav betyget 1 eller 2. Vilket får ses som ett gott betyg. De olika ingående delarna, föreläsningar, övningar inlämningsuppgifter, exkursioner fick medelbetyg 3,9 till 4,4. Där exkursioner och övningar fick högst betyg och tentorna lägst betyg. Ingen student gav något moment betyget 1 eller 2. Baserat på den generella bedömningen av kursens moment är slutsatsen att kursen över lag fungerar bra.

Det framfördes mer detaljerad kritik både muntligt under kursen gång via kursombuden, och i kursvärderingen. En sak som fördes fram både under kursens gång och i kursvärderingen är ett behov av bättre kommunikation om kursens genomförande. Specifikt efterfrågades bättre information om olika moment tidigare i kursen. Det gällde särskilt praktisk information om inlämningar, exkursioner och tentor. Detta är en spretig kurs med många föreläsare och många olika delmoment och vi förstår behovet av tydlig information. Vi kommer skriva ett dokument med mer detaljerad information om det praktiska genomförandet och lägga på Canvas. Förhoppningsvis kommer tydlig information samlad på ett ställe i canvas göra det tydligare vad som kommer under kursen.

Det framfördes också kritik mot den höga detaljnivån på Information i föreläsningar och en ibland otydlig koppling mellan föreläsningar och tentorna. Detta gäller framför allt delkurs två som har många föreläsare och ett stort föreläsningsmaterial. Vi kommer att se över föreläsningsmaterialet och uppdatera materialet och gör att göra det mer lättillgängligt och tydligt vad som är viktigt. Fler aktiva moment under delkurs två efterfrågas också och detta är något vi arbetar med att utveckla.



Karl Ljung, kursansvarig

Lina Nyberg, kursombud

Moa Svensson

# Kursvärdering GeoA82 2021

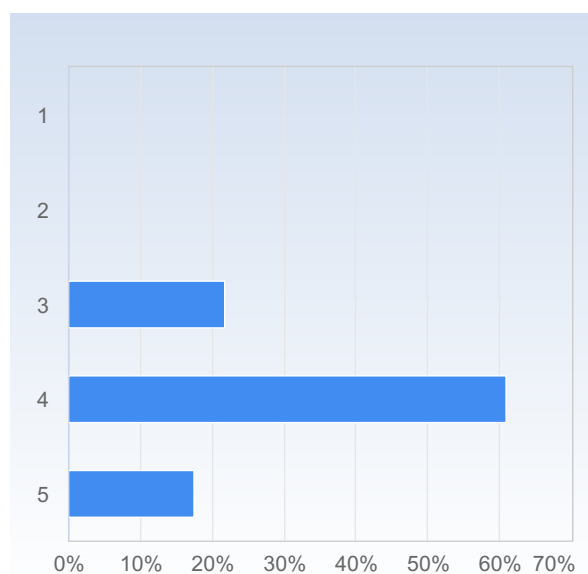
Antal respondenter: 51

Antal svar: 23

Svarsfrekvens: 45,10 %

## Hur upplevde Du kursen i allmänhet (från 1-5 där 1 är usel och 5 är toppen)?

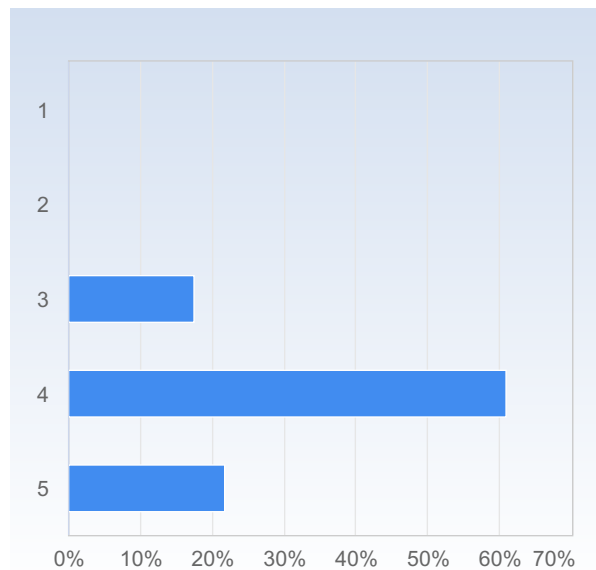
Hur upplevde Du kursen i allmänhet (från 1-5 där 1 är usel och 5 är toppen)?	Antal svar
1	0 (0,0%)
2	0 (0,0%)
3	5 (21,7%)
4	14 (60,9%)
5	4 (17,4%)
Summa	23 (100,0%)



	Medelvärde	Standardavvikelse
Hur upplevde Du kursen i allmänhet (från 1-5 där 1 är usel och 5 är toppen)?	4,0	0,6

## Hur upplevde Du föreläsningarna (från 1-5 där 1 är usel och 5 är toppen)?

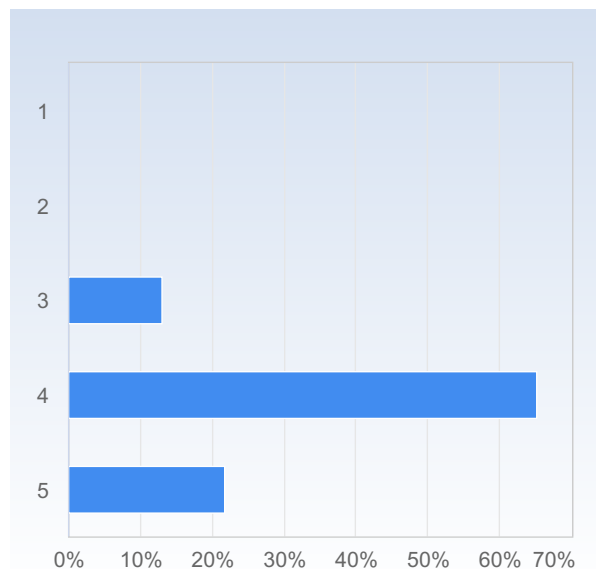
Hur upplevde Du föreläsningarna (från 1-5 där 1 är usel och 5 är toppen)?	Antal svar
1	0 (0,0%)
2	0 (0,0%)
3	4 (17,4%)
4	14 (60,9%)
5	5 (21,7%)
Summa	23 (100,0%)



	Medelvärde	Standardavvikelse
Hur upplevde Du föreläsningarna (från 1-5 där 1 är usel och 5 är toppen)?	4,0	0,6

## Hur upplevde Du inlämningsuppgifterna (från 1-5 där 1 är usel och 5 är toppen)?

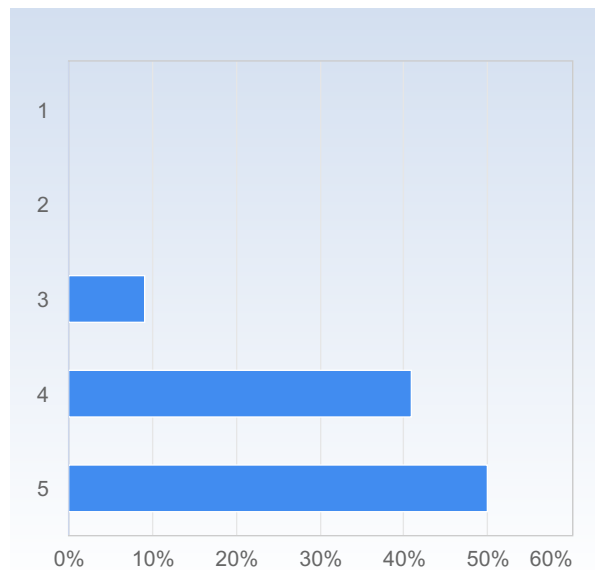
Hur upplevde Du inlämningsuppgifterna (från 1-5 där 1 är usel och 5 är toppen)?	Antal svar
1	0 (0,0%)
2	0 (0,0%)
3	3 (13,0%)
4	15 (65,2%)
5	5 (21,7%)
Summa	23 (100,0%)



	Medelvärde	Standardavvikelse
Hur upplevde Du inlämningsuppgifterna (från 1-5 där 1 är usel och 5 är toppen)?	4,1	0,6

## Hur upplevde Du övningarna (från 1-5 där 1 är usel och 5 är toppen)?

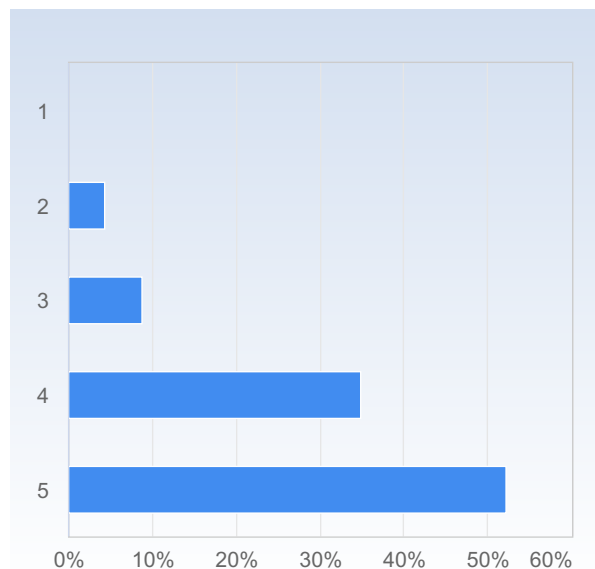
Hur upplevde Du övningarna (från 1-5 där 1 är usel och 5 är toppen)?	Antal svar
1	0 (0,0%)
2	0 (0,0%)
3	2 (9,1%)
4	9 (40,9%)
5	11 (50,0%)
Summa	22 (100,0%)



Hur upplevde Du övningarna (från 1-5 där 1 är usel och 5 är toppen)?	Medelvärde	Standardavvikelse
	4,4	0,7

## Hur upplevde Du exkursionerna (från 1-5 där 1 är usel och 5 är toppen)?

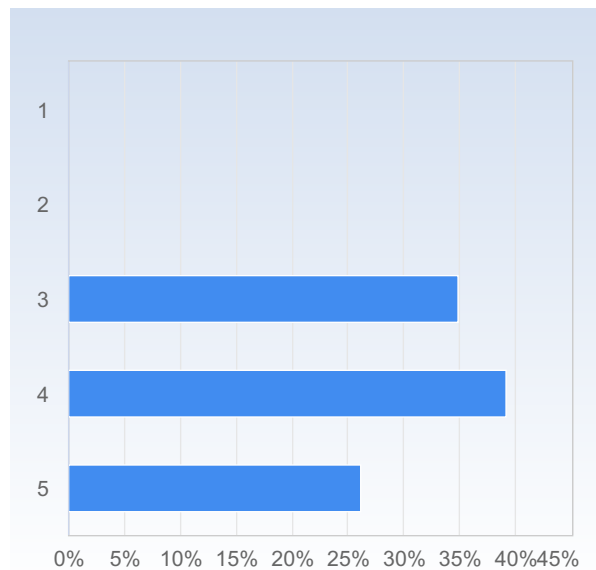
Hur upplevde Du exkursionerna (från 1-5 där 1 är usel och 5 är toppen)?	Antal svar
1	0 (0,0%)
2	1 (4,3%)
3	2 (8,7%)
4	8 (34,8%)
5	12 (52,2%)
Summa	23 (100,0%)



Hur upplevde Du exkursionerna (från 1-5 där 1 är usel och 5 är toppen)?	Medelvärde	Standardavvikelse
	4,3	0,8

## Hur upplevde Du tentorna (från 1-5 där 1 är usel och 5 är toppen)?

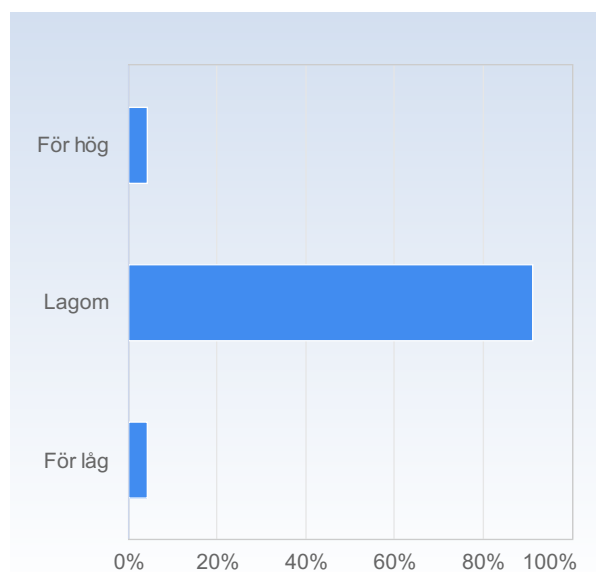
Hur upplevde Du tentorna (från 1-5 där 1 är usel och 5 är toppen)?	Antal svar
1	0 (0,0%)
2	0 (0,0%)
3	8 (34,8%)
4	9 (39,1%)
5	6 (26,1%)
Summa	23 (100,0%)



	Medelvärde	Standardavvikelse
Hur upplevde Du tentorna (från 1-5 där 1 är usel och 5 är toppen)?	3,9	0,8

## Hur upplevde Du kursens svårighetsgrad?

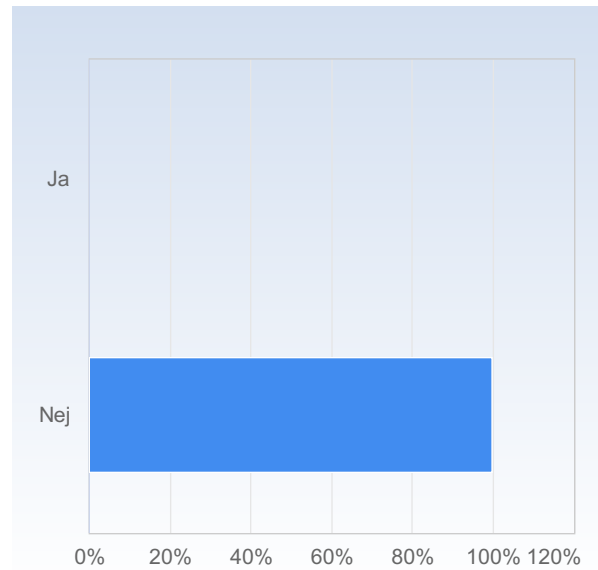
Hur upplevde Du kursens svårighetsgrad?	Antal svar
För hög	1 (4,3%)
Lagom	21 (91,3%)
För låg	1 (4,3%)
Summa	23 (100,0%)



	Medelvärde	Standardavvikelse
Hur upplevde Du kursens svårighetsgrad?	2,0	0,3

# Upplever du att du har blivit utsatt för kränkande behandling under kursen?

Upplever du att du har blivit utsatt för kränkande behandling under kursen?	Antal svar
Ja	0 (0,0%)
Nej	23 (100,0%)
Summa	23 (100,0%)



	Medelvärde	Standardavvikelse
Upplever du att du har blivit utsatt för kränkande behandling under kursen?	2,0	0,0